



EL ESTÁNDAR DE INGRESO MÍNIMO EN CUATRO GRANDES CIUDADES DE MÉXICO

Qué se necesita para alcanzar un nivel de vida digno, y cuánto ingreso es suficiente, en opinión de la gente.

Jesús David Aban Tamayo,
Mariana Becerra Pérez,
Marcelo Delajara y
Lorenzo León Robles,
con Laura Valadez-Martínez

Marcelo Delajara
Coordinación general

AGRADECIMIENTOS



Abigail Davis
CRSP de la Universidad
de Loughborough




Matt Padley
CRSP de la Universidad
de Loughborough



Laura Valadez-Martínez
Estudios Sociales y Políticas, LU

Juan Manuel Herrero Martínez
Suasor Consultores

Mirian Bertran Vilà
Food Landscapes SC



EL SALARIO MÍNIMO... MÍNIMO, ¿PARA QUÉ?

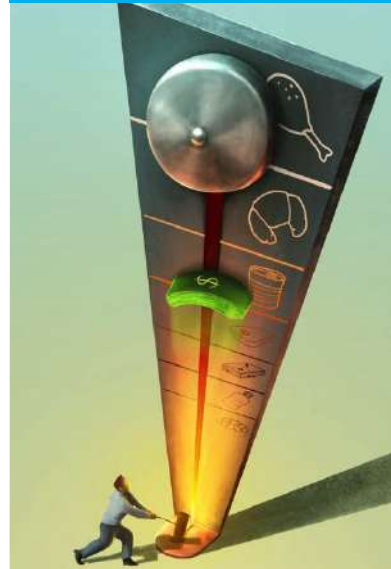


Cuánto es suficiente para...

« [...] satisfacer las necesidades normales de un jefe de familia, en el orden material, social y cultural, y para promover a la educación obligatoria de los hijos »

▼
Art. 123
de la Constitución
(1917)

ESTÁNDAR DE INGRESO MÍNIMO PARA MÉXICO



Llamamos:

Digno

Al nivel de vida mínimo que es socialmente aceptable.

Estándar de ingreso mínimo para una vida digna (MIS)

Al valor de la canasta de bienes y servicios para alcanzar ese mínimo.

GRUPOS FOCALES:
PARTICIPANTES,
FECHAS Y
LUGARES




GRUPOS FOCALES: PARTICIPANTES, FECHAS Y LUGARES

Puebla,
Guadalajara,
Ciudad de México y
Monterrey

ORIENTACIÓN		TRABAJO		REVISIÓN		FINALES	
Participantes	Lugar mes/año	Participantes	Lugar mes/año	Participantes	Lugar mes/año	Participantes	Lugar mes/año
Pensionados y adultos sin hijos	PUE 03/2019	Mujeres en pareja c/hijos <19 años	MTY 04/2019	Adultos en pareja c/hijos <19 años	PUE y GDL 10/2019	Adultos c/hijos <19 años	GDL 02/2020
Adultos c/hijos <19 años	GDL 03/2019	Hombres en pareja c/hijos <19 años	GDL 04/2010			Adultos c/hijos <19 años	MTY* 05/2020
Adultos c/hijos <19 años	CDMX 03/2019	Adultos solteros c/hijos <19 años	GDL 04/2019	Adultos solteros c/hijos <19 años	CDMX 10/2019	Adultos c/hijos <19 años	CDMX* 05/2020
		Adultos c/hijos de 0-2 años	MTY 04/2019	Adultos c/hijos de 0-2 años	PUE 10/2019		
		Adultos c/hijos de 3-4 años	PUE 05/2019	Adultos c/hijos de 3-4 años	MTY 10/2019		
		Adultos c/hijos de 5-11 años	CDMX 05/2019	Adultos c/hijos de 5-11 años	GDL 10/2019		
		Adultos c/hijos de 12-18 años	PUE 05/2019	Adultos c/hijos de 12-18 años	CDMX 10/2019		

PUE: Puebla; GDL: Guadalajara; CDMX: Mexico City; MTY: Monterrey. */ Online via Zoom





ESQUEMA TEMPORAL MIS



DEFINICIÓN DE *Vida digna en México*



«Una **vida digna en México**, hoy en día, requiere satisfacer necesidades básicas, como la alimentación, la vivienda y el vestido, así como tener la oportunidad de trabajar, acceso a los servicios de salud y educación y al tiempo libre. **Se trata también de estar comunicado e informado, vivir en un ambiente estable y seguro, y ser parte de la sociedad**».



Centro de Estudios®
Espinosa Yglesias
PROMOVEMOS LA IGUALDAD
DE OPORTUNIDADES

ESTUDIO DE CASO: 1 o 2 adultos con 2 niños

Manuel y (o) Carmen viven con sus hijos, Fernanda y Antonio, en la ciudad XXX y gozan de buena salud.



ELEMENTOS ESENCIALES DE LA *vida digna*

VIVIENDA



TRANSPORTE



SALUD



EDUCACIÓN



CUIDADO INFANTIL



Centro de Estudios®
Espinosa Yglesias
PROMOVEMOS LA IGUALDAD
DE OPORTUNIDADES

¿CÓMO LLEGAMOS A LA CANASTA CONSENSUADA?

- ▶ La canasta alimentaria y la cultura mexicana.
- ▶ Consumo de refrescos y requerimientos nutricionales.
- ▶ Presupuesto para un psicólogo entre padres solteros.
- ▶ ¿Es una consola de videojuegos un regalo apropiado para un adolescente?
- ▶ Cotización de la renta de la vivienda.
- ▶ Cotización del automóvil familiar.
- ▶ Presupuesto para servicios y mantenimiento.



Centro de Estudios®
Espinosa Yglesias
PROMOVEMOS LA IGUALDAD
DE OPORTUNIDADES

RESULTADOS



Pesos de febrero de 2020, por quincena

El Estándar de Ingreso Mínimo en México

TIPO DE FAMILIA	sin renta	con renta No-CDMX	con renta CDMX
Pareja +1 edad 0-2	18,021	21,758	23,508
Pareja +2 edades 3-4 y 5-11	21,712	25,448	27,198
Pareja +2 edades 5-11 y 12-18	24,355	28,092	29,842
Pareja +3 edades 3-4, 5-11 y 12-18	28,051	31,788	33,538
Soltero(a) +1 edad 0-2	15,220	19,055	20,805
Soltero(a) +2 edades 3-4 y 5-11	19,134	22,968	24,718
Soltero(a) +3 edades 3-4, 5-11 y 12-18	25,287	29,122	30,872



RESULTADOS



Pesos de febrero de 2020, por quincena

El salario vital en México



TIPO DE FAMILIA	sin renta	con renta No-CDMX	con renta CDMX
Pareja +1 edad 0-2	10,477	12,650	13,667
Pareja +2 edades 3-4 y 5-11	12,623	14,795	15,813
Pareja +2 edades 5-11 y 12-18	14,160	16,332	17,350
Pareja +3 edades 3-4, 5-11 y 12-18	16,309	18,481	19,499



RESULTADOS

Pesos de febrero de 2020, por quincena

El salario vital
en México



TIPO DE FAMILIA	sin renta	con renta No-CDMX	con renta CDMX
Pareja +1 edad 0-2	10,477	12,650	13,667
Pareja +2 edades 3-4 y 5-11	12,623	14,795	15,813
Pareja +2 edades 5-11 y 12-18	14,160	16,332	17,350
Pareja +3 edades 3-4, 5-11 y 12-18	16,309	18,481	19,499

RESULTADOS

Escala salarial, Monterrey
(población ocupada)



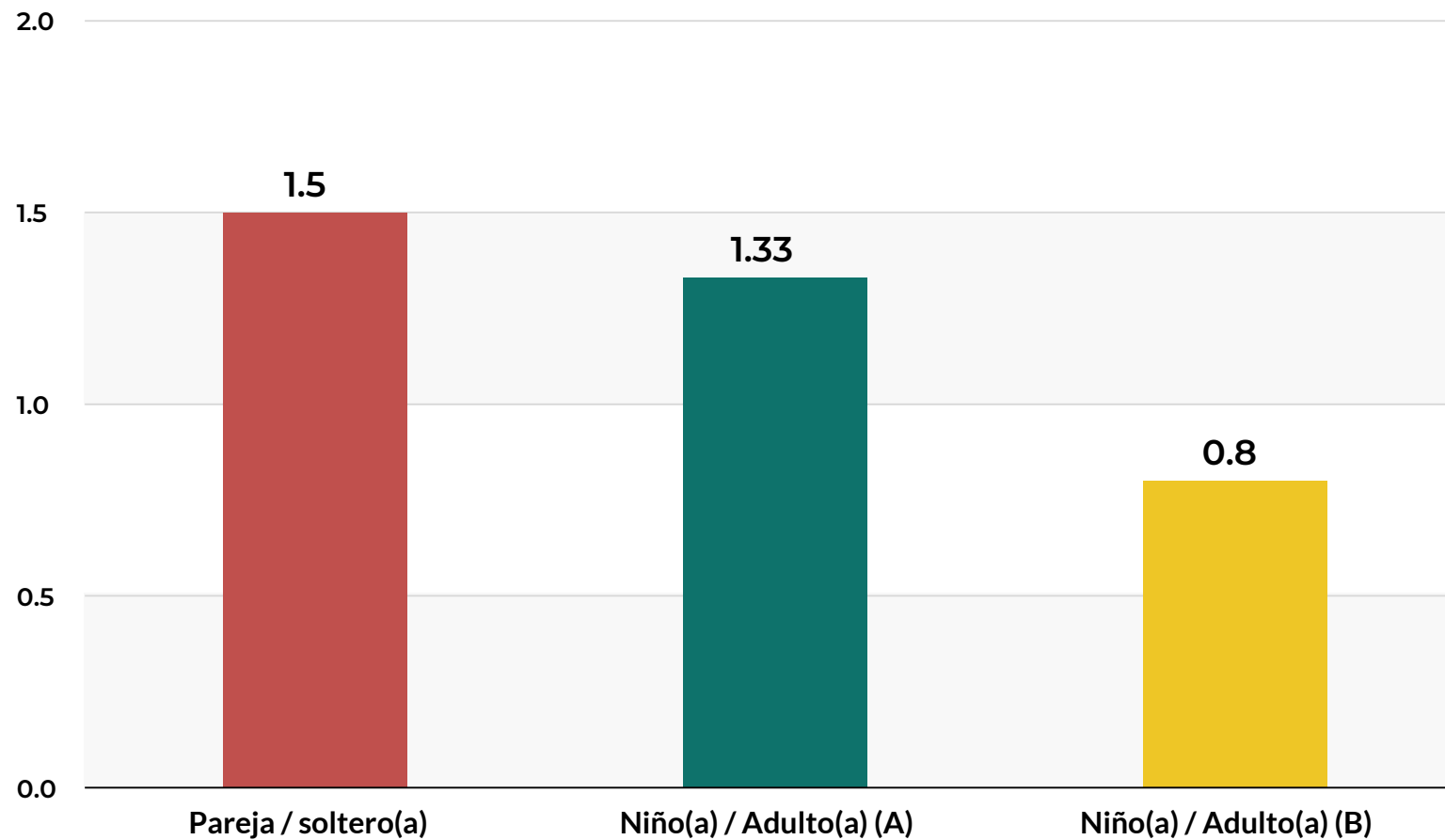
RESULTADOS

Escala salarial, Monterrey (empleadores)



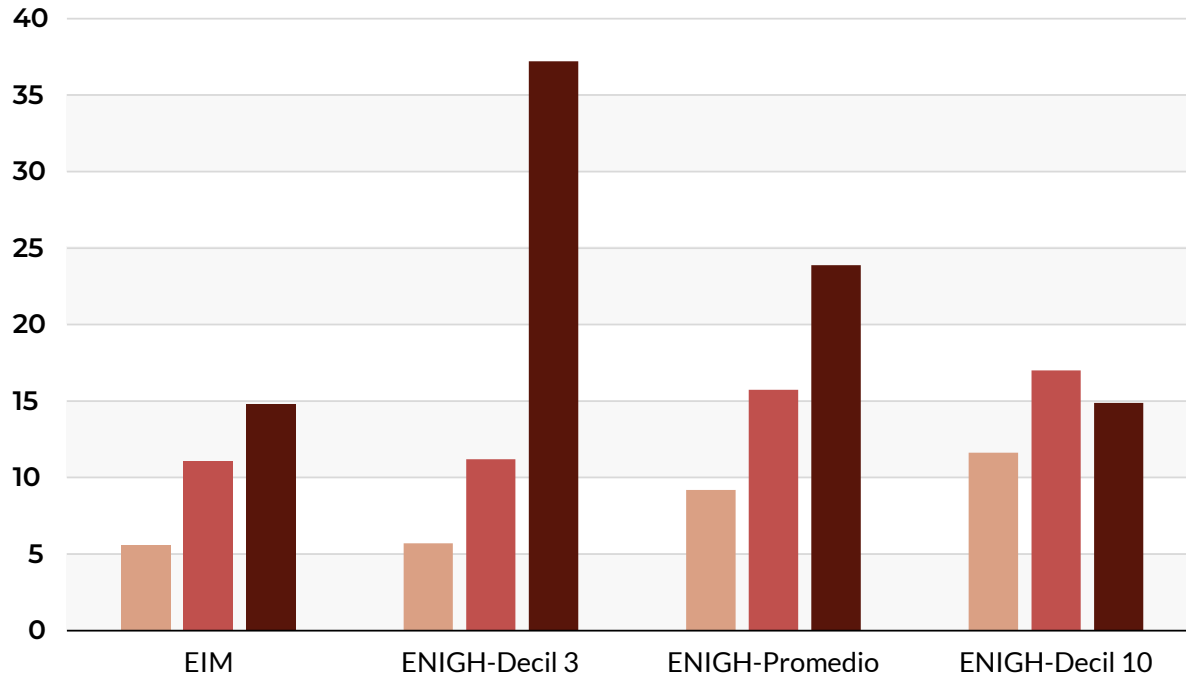
RESULTADOS

Escalas de equivalencias por adulto



RESULTADOS

Gastos excesivos respecto del EIM



Educación

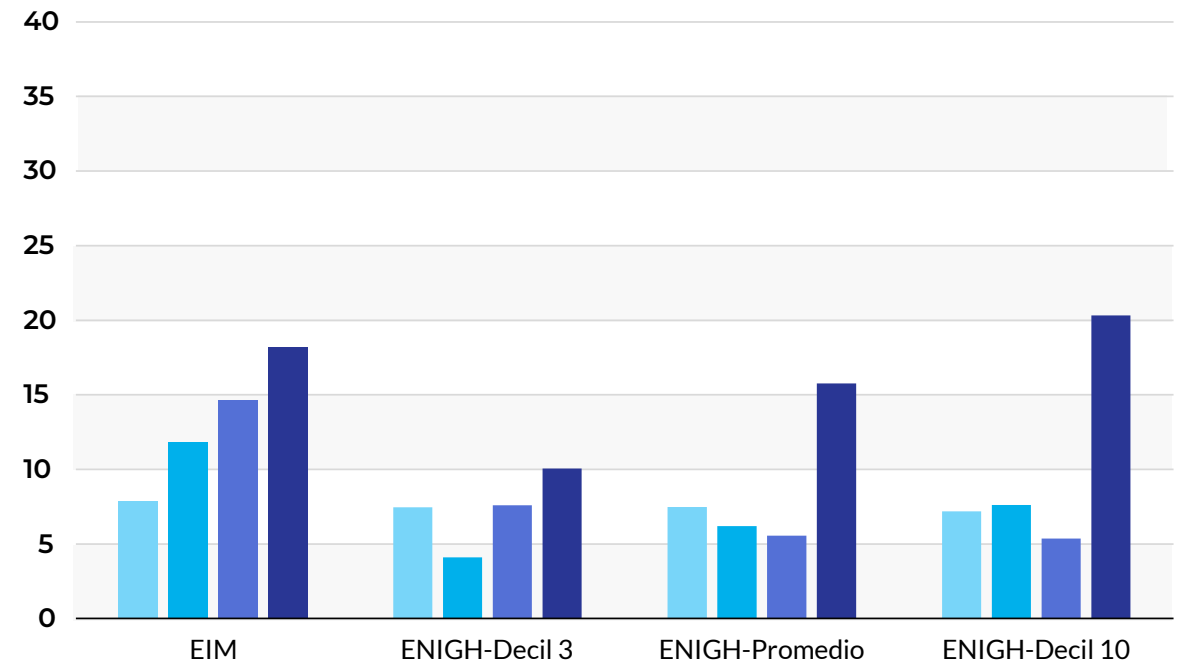


Transporte



Alimentación

Gastos insuficientes respecto del EIM



Salud y
cuidados personales



Ropa y Calzado



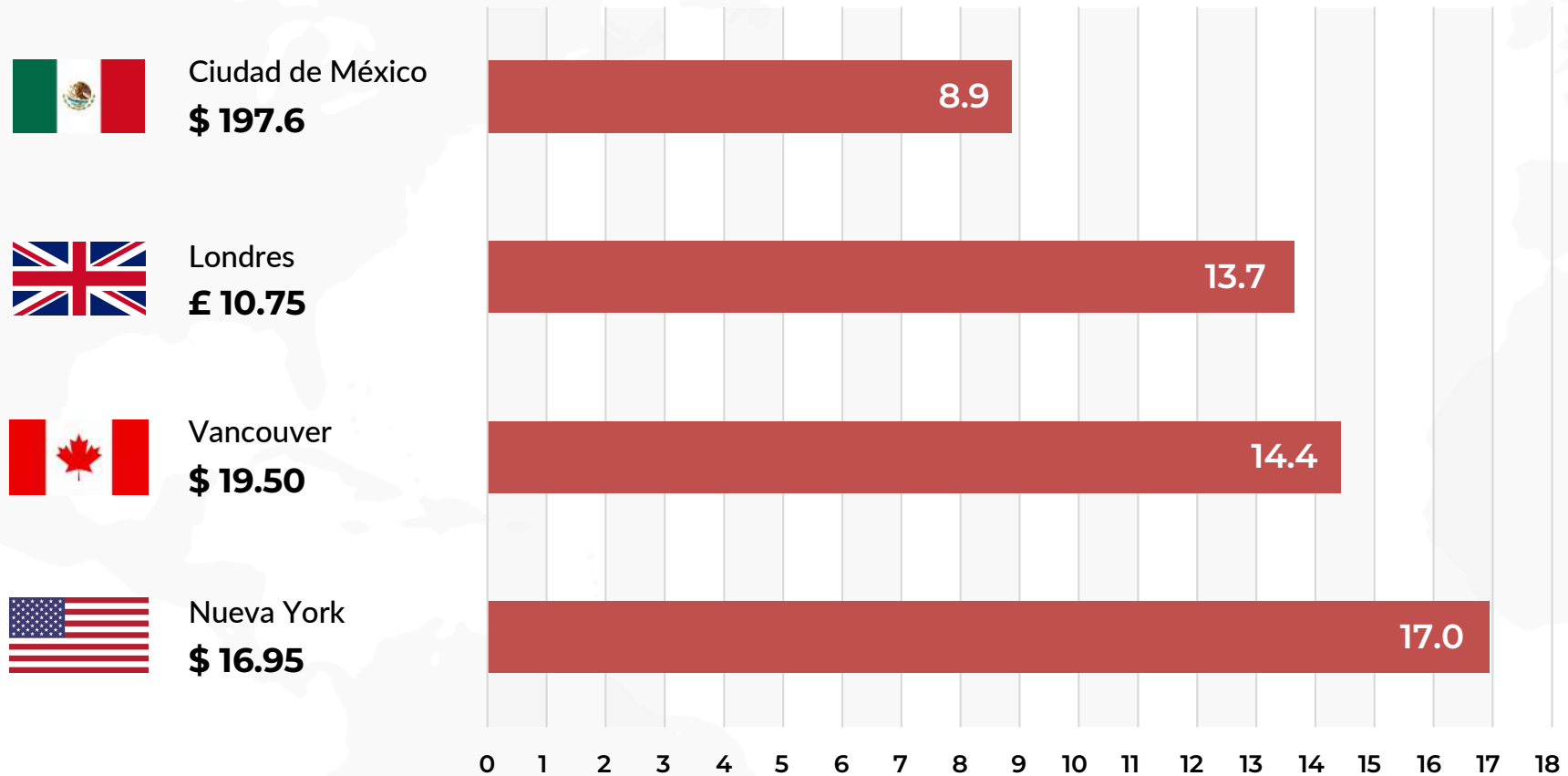
Vivienda y
mantenimiento



Tiempo Libre

RESULTADOS

Estimaciones de salario vital (dólares por hora)




CONSIDERACIONES FINALES

- ✓ Políticas públicas
- ✓ Salario mínimo y vital
- ✓ El futuro del Estándar de Ingreso Mínimo



GRACIAS



Descarga el reporte de forma gratuita en:

www.ceey.org.mx



Centro de Estudios®
Espinosa Yglesias
PROMOVEMOS LA IGUALDAD
DE OPORTUNIDADES