



INFORME SOBRE MOVILIDAD SOCIAL EN NUEVO LEÓN





Centro de Estudios®
Espinosa Yglesias
PROMOVEMOS LA IGUALDAD
DE OPORTUNIDADES

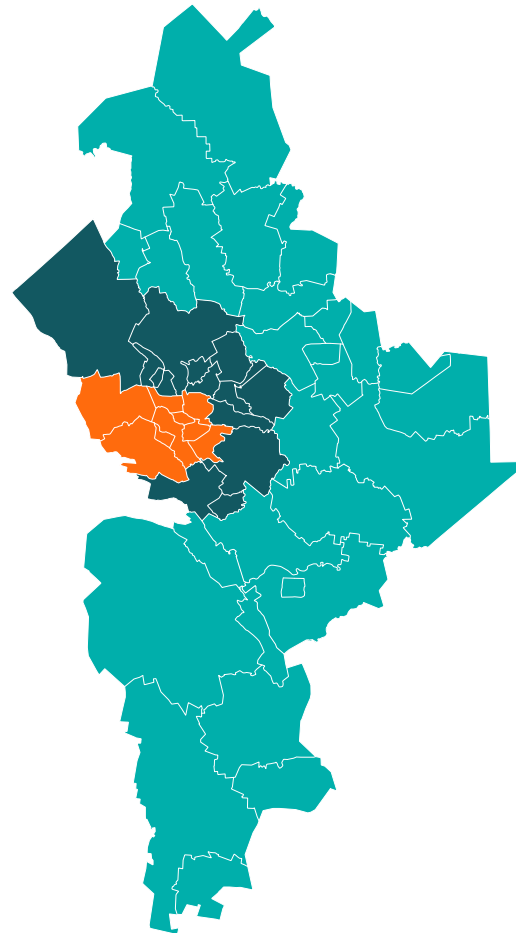
El destino de las personas, ¿está determinado por sus condiciones de origen?

Desde 2006, responder a esta pregunta ha sido el motor de los estudios que realiza el **CEEY**.

Cada seis años, se levanta la **Encuesta ESRU de Movilidad Social en México, ESRU-EMOVI** (2006, 2011 y 2017).

Las encuestas ESRU-EMOVI miden la movilidad social entre dos generaciones e identifica cómo se distribuyen las oportunidades en México.





ESRU-EMOVI Nuevo León

El **Consejo Nuevo León** (CONL) identificó la importancia de la movilidad social como problema público local. Para atenderlo, el CONL solicitó al CEEY la realización de la Encuesta ESRU de Movilidad Social en Nuevo León 2021. La encuesta tiene, entre otras, las siguientes características:



Representativa de **hombres y mujeres** entre **25 y 64** años.



3,767
entrevistas



A nivel estatal y 3 zonas:

- metropolitana
- periferia
- resto de la entidad



RESUMEN DE RESULTADOS E IMPLICACIONES DE POLÍTICA PÚBLICA



Movilidad y persistencia económica de los grupos con menor y mayor riqueza en el estado

Personas que nacieron en hogares con
MENORES recursos económicos



44%

PERMANECIERON
EN EL GRUPO
MÁS POBRE



4%

ALCANZARON EL
GRUPO CON MÁS
RECURSOS
ECONÓMICOS

Personas que nacieron en hogares con
MAYORES recursos económicos



50%

PERMANECIERON
EN EL GRUPO
CON MÁS RECURSOS
ECONÓMICOS



3%

DESCENDIERON AL
GRUPO MÁS POBRE



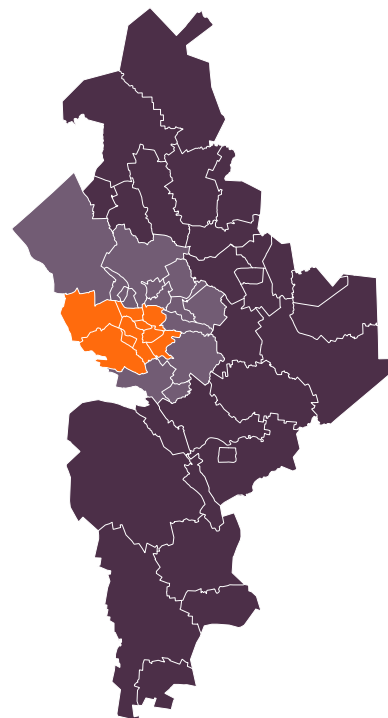
Persistencia económica de los grupos de menor riqueza que nacieron en la zona metropolitana versus el resto del estado

Personas que nacieron en la
ZONA METROPOLITANA



3 DE CADA 10

PERMANECIERON EN
EL GRUPO MÁS POBRE



Personas que nacieron en la
PERIFERIA Y EN EL RESTO DEL ESTADO



6 DE CADA 10

PERMANECIERON EN
EL GRUPO MÁS POBRE



Cómo beneficia a las MUJERES contar con acceso a servicios de cuidado

SERVICIOS DE CUIDADO



Estancias infantiles



Centros de cuidado para personas mayores y con discapacidad.



Servicios de cuidado para personas enfermas



Escuelas con horarios extendidos



AUMENTA

62%

LA POSIBILIDAD DE SALIR DE LA POBREZA



LOS LOGROS EDUCATIVOS



LA PARTICIPACIÓN LABORAL



LA GENERACIÓN DE INGRESOS



EL ACCESO A LA PROTECCIÓN SOCIAL



El peso de la desigualdad de oportunidades

Al menos
35%

de la desigualdad en recursos económicos en Nuevo León se debe a que las **PERSONAS NO TIENEN LAS MISMAS OPORTUNIDADES.**

63%

de dicha desigualdad de oportunidades se atribuye a los **RECURSOS ECONÓMICOS DEL HOGAR DONDE NACIERON.**

LO ANTERIOR, EVIDENCIA LA AUSENCIA DE MECANISMOS NIVELADORES DE OPORTUNIDADES PARA LA POBLACIÓN.



Recomendaciones



SECTOR PÚBLICO

Fortalecer los mecanismos de **protección social a través de un sistema estatal de cuidados**. Y establecer políticas para la **igualdad de oportunidades**.



SECTOR PRIVADO

Mejorar las condiciones de inserción laboral y avance en las personas, en especial en aquellas con circunstancias de origen de mayor desventaja.



CIUDADANÍA DE NL

Que **toda la población**, independientemente de sus condiciones de origen y personales, **cuenta con las oportunidades para trazar y alcanzar sus metas de vida**.



RESULTADOS



Cómo es la movilidad social de quienes crecieron en los hogares con menor y mayor riqueza

Personas que nacieron en los HOGARES MÁS POBRES (GRUPO 1)

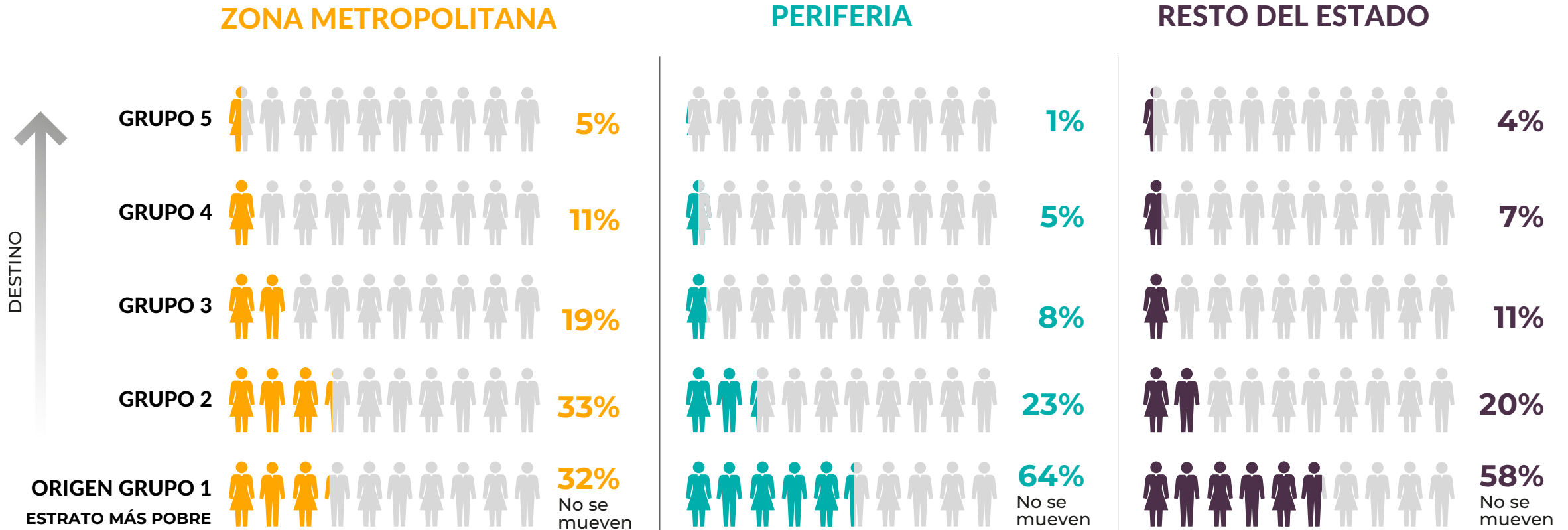


Personas que nacieron en los HOGARES MÁS RICOS (GRUPO 5)





En la zona metropolitana hay más posibilidades de salir del estrato más pobre...



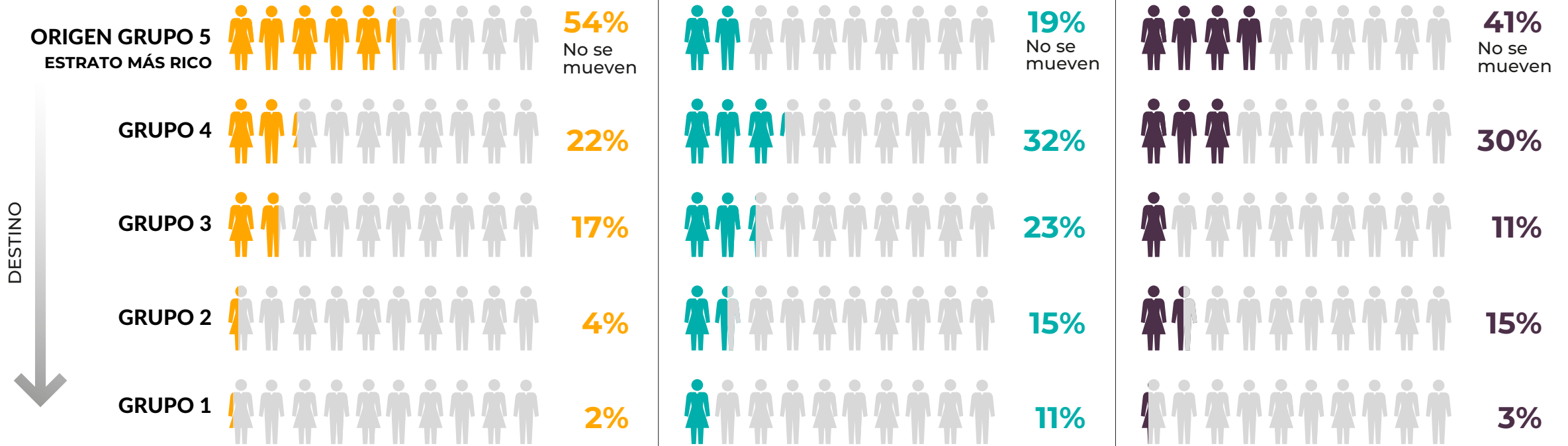


... y quienes crecieron en los hogares de mayor riqueza tienen menor movilidad social descendente

ZONA METROPOLITANA

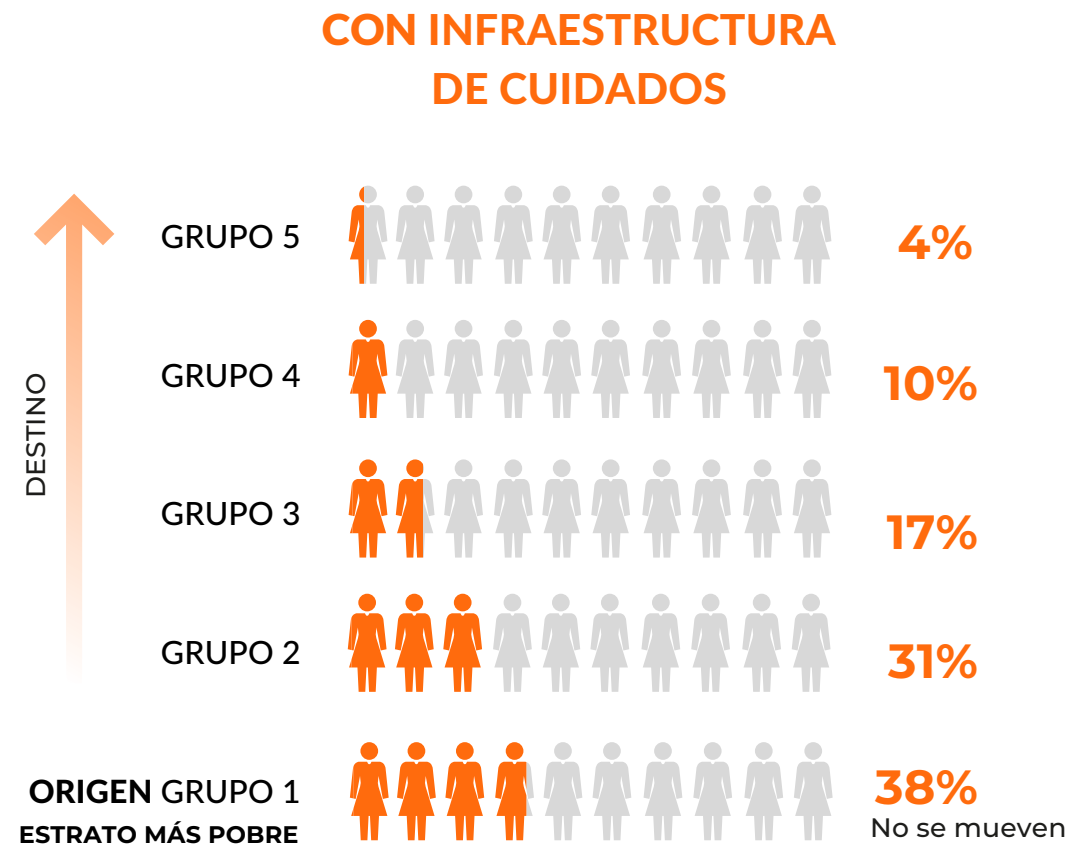
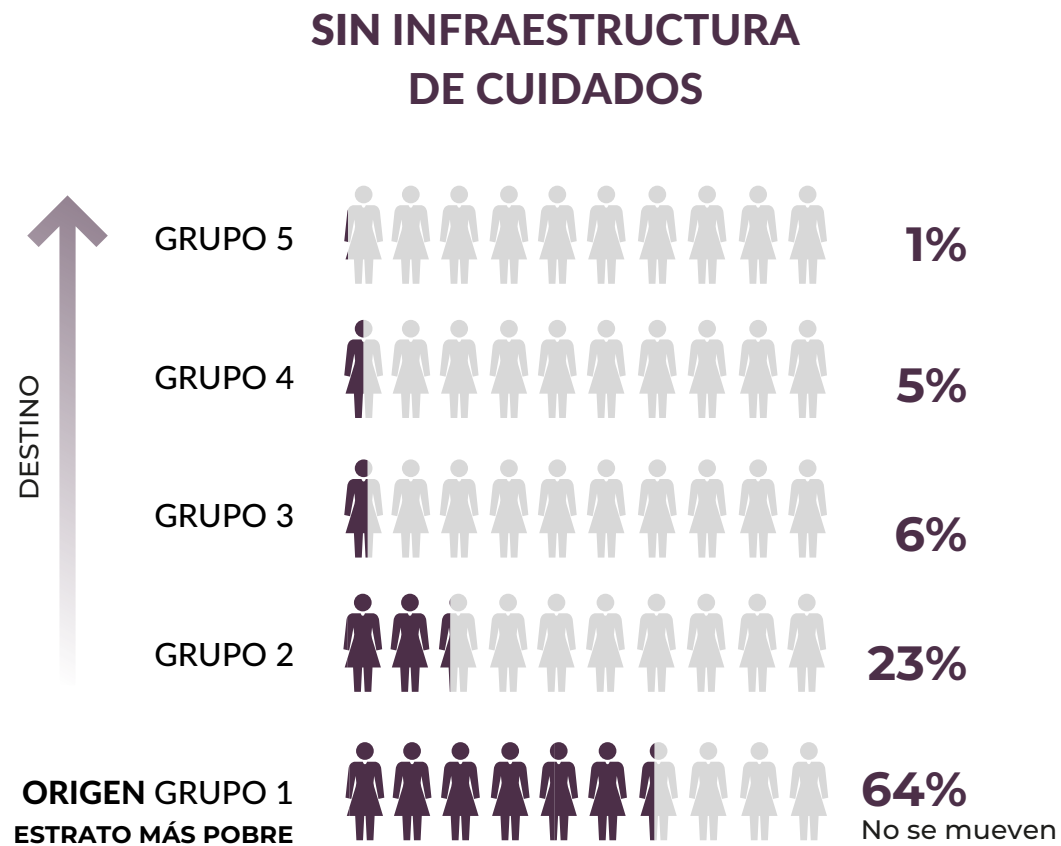
PERIFERIA

RESTO DEL ESTADO





La disponibilidad de servicios de cuidados aumenta la movilidad social de las mujeres



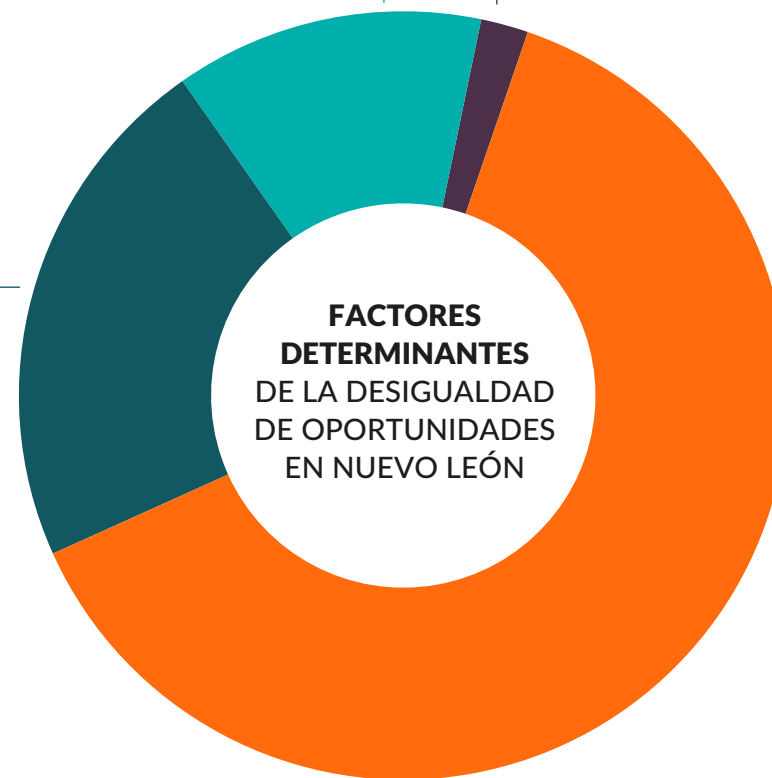
AL MENOS 35% DE LA DESIGUALDAD EN RECURSOS ECONÓMICOS PROVIENE DE LA **DESIGUALDAD DE OPORTUNIDADES**



13%
CONDICIÓN
MIGRANTE +
COLOR DE PIEL +
INDÍGENA

2%
OTROS
(SEXO + PADRE
FUE TRABAJADOR
AGRÍCOLA)

22%
AÑOS DE
ESCOLARIDAD
DE LOS
PADRES



63%
RIQUEZA DEL
HOGAR DE
ORIGEN

**FACTORES
DETERMINANTES
DE LA DESIGUALDAD
DE OPORTUNIDADES
EN NUEVO LEÓN**



Política de cuidados para Nuevo León

Cuidado y educación para la primera infancia y cuidado de niños y niñas



Cuidado domiciliario para personas enfermas, con discapacidad y adultas mayores; e **infraestructura general de cuidados**

Servicios educativos de horario extendido

Derechos y protección de personas cuidadoras

Dadas las diferencias regionales y territoriales, se requiere de **mayor progresividad del gasto social y la inversión pública.**



Políticas para la igualdad de oportunidades

Visibilizar y establecer mecanismos para **prevenir y disuadir el trato discriminatorio** por razones étnico-raciales de las personas o por su condición migratoria.

Transferencia de más recursos y/o **mejorar la condición de las escuelas públicas.**